

Čo je GARGTEST?

GARGTEST je unikátna samoodberová súprava založená na princípe kloktania v ústnej dutine. Bola vyvinutá v ústave molekulárnej a translačnej medicíny, Lakárskej fakulty Univerzity Palackého v Olomouci v spolupráci s inovačnými spoločnosťami IntellMed, s.r.o. a AUMED, a.s. Súprava je distribuovaná obchodnou spoločnosťou I.T.A. -Intertact, s.r.o. Odobraté vzorky týmto spôsobom môžu byť laboratórne vyšetrené na prítomnosť vírusových infekcií, ktoré infikujú ústnu dutinu a horné dýchacie cesty. GARGTEST je vhodný k vyhodnocovaniu bežne dostupnými postupmi na izoláciu na báze izolácie a amplifikácie nukleových kyselín. Vírus v transportnom médiu zostáva vitálny a je možné ho použiť aj pre kultivačné vyšetrenie.

Prečo kloktanie?

1. Výplach ústnej dutiny a hltanu kloktaním je veľmi spoľahlivý spôsob samoodberu vzorky na virologické vyšetrenie, vrátane vírusu SARS-COV-2.
2. Tento nový spôsob diagnostického samoodberu je funkčne zrovnateľný a nelíši sa štatisticky od odberu, ktorý je vykonaný zdravotníkom výterom z nosohltanu odberovou paličkou.
3. Samo odber kloktaním je bezpečný a jednoduchý, ľahko realizovateľný aj poučeným laikom.
4. Pri samo odbere kloktaním nie je nutná asistencia zdravotníckeho personálu.
5. Jedná sa o celkom bezbolestný spôsob odberu vzorky z hltanu a dutiny ústnej, ktorý ani pri opakovaných odberoch nedráždi sliznicu.
6. Odobratá vzorka je stabilizovaná špeciálnym pufrom, nie je potrebné ju uchovať a prevážať do laboratórií pri zníženej teplote.
7. V roztoku zostáva vírus stabilný dlhodobo a to v širokom rozpätí teplôt (od 4-37 stupňov Celzia) až do doby minimálne jedného týždňa.

Dôležité poznámky

1. GARGTEST samoodberovú sadu nepoužívajte ak je poškodená alebo po dobe použiteľnosti, ktorá je vyznačené na jej obale.
2. GARGTEST samo odberová súprava je určená výhradne na jednorazové použitie.
3. Jemný prášok na dne transportnej skúmavky obvykle vytvorí tvrdú homogénnu vrstvu. Rozpadnutie tejto vrstvy nie je poškodením súpravy a neovplyvňuje jeho funkčnosť. Prášok neovoniavajte ani nekonzumujte.

K čemu GARGTEST nie je určený?

1. GARGTEST je súprava na samo odber, výsledok sa nedozviete okamžite po vykloktaní ale až po následnej laboratórnej analýze.
2. GARGTEST nie je určený pre vyšetrenie bakteriálnej mikroflóry, nakoľko stabilizačný roztok obsahuje látky potlačujúce rast baktérií, kvasiniek a plesní.



www.gargtest.com

DISTRIBÚTOR:

I.T.A.-Intertact, s.r.o.
www.ita-intertact.com
E-mail: ita@ita-intertact.com
Telefon: +420 224 810 196



VÝROBCA:

IntellMed, s.r.o.
www.intellmed.eu
E-mail: sales@intellmed.eu



Rev. 12/20

CE IVD



GARGTEST

Návod na použitie kloktacej samoodberovej súpravy na vyšetrenie prítomnosti vírusov v ústnej dutine a horných dýchacích cestách

www.gargtest.com

Samoodberová súprava GARGTEST obsahuje:



Jednorazovú
odmerku na vodu



Transportnú plastovú
skúmavku

OBSAHUJE PRÁŠOK, KTORÝ NESMIETE
VYSYPÄŤ ANI SKONZUMOVAŤ



Papierovú žiadanku
na vyšetrenie a návod
na použitie



Hygienický trojitý obal:
dva plastové sáčky
a obálka

UPOZORNENIE PRED POUŽITÍM

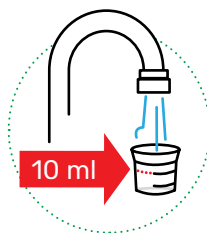
Pred použitím testu si dôkladne prečítajte návod na použitie obsahujúci postup samoodberu. Uistite sa, že na transportnej skúmavke s uzáverom a na papierovej žiadanke sú nalepené čiarové kódy so zhodným číslom. V prípade, že sa rozhodnete vyplniť žiadanku elektronicky, budete potrebovať vpísať číslo z čiarového kódu ako prvý údaj pre zahájenie registrácie. **Pred zahájením samoodberu si dobre umyte ruky.**

Vyberte si iba jednu z možností na vyplnenie žiadanky na vyšetrenie. Žiadanku môžete vyplniť elektronicky alebo v papierovej podobe podľa inštrukcií. Ak sa rozhodnete pre elektronickú žiadanku, urýchlí sa proces spracovania vašej vzorky v laboratóriu.

Výsledok testu obdržíte obvykle SMS správou. Práve preto je nevyhnutné aby ste do žiadanky uviedli Vaše mobilné telefónne číslo.

POSTUP SAMOODBERU

Odber vykonajte najlepšie ráno pred hygienou ústnej dutiny. Pri odbere striktno dodržujte uvedené inštrukcie.



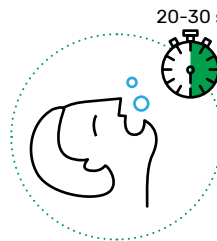
1

Napustite vodu z vodovodu do priloženej odmerky **po rysku 10 ml.** (zhruba polovica objemu odmerky).




2

Obsah odmerky si vlejte do úst- nepreháťajte! V prípade, že prehltnete, nič sa nedeje, a postup opakujte od bodu č.1.



3

Kloktajte 20-30 sekúnd.



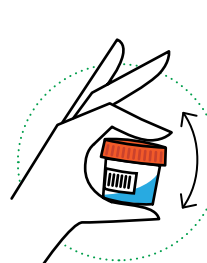
4

Vykloktaný obsah vyplňte do otvorenej transportnej skúmavky. V skúmavke je stabilizačný prášok, ktorý nesmiete vysypať. Je dôležitý pre uchovanie vzorky.



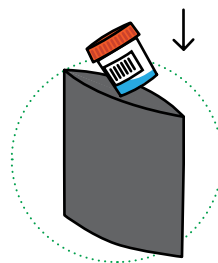
5

Skúmavku veľmi dobre uzavrite.



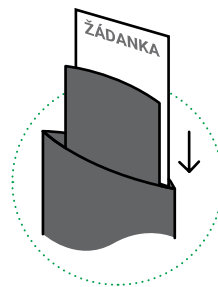
6

Obsah skúmavky zľahka pretrepte.



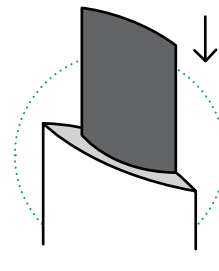
7

Uzatvretú skúmavku vložte do jedného čierneho sáčku a uzatvorte ho.



8

Uzatvorený sáčok so skúmavkou vložte do druhého čierneho sáčku a priložte vyplnenú papierovú žiadanku. V prípade, že ste sa rozhodli elektronicky, papierovú už neprikladajte. Potom aj druhý sáčok uzatvorte.



9

Takto zabalenú skúmavku so vzorkou (prípadne s papierovou žiadankou) vložte do priloženej obálky a obálku zalepte. Obálku odneste na odberové miesto, zberné miesto, k lekárovi alebo do laboratória, podľa toho kto vyšetrenie indikoval.

Elektronickú žiadanku nájdete na: www.gargtest.com alebo si ju stiahnete cez QR kód.



Odobranú vzorku uchovajte pri teplote 4-37 stupňov Celzia, takto je stabilná najmenej jeden týždeň. Vzorku nevystavujte mrazu!